



GALINFO

Groupe alpin luxembourgeois

RAN DONNÉES

2010
septembre



Bonjour. Nous espérons que vous avez passé de belles vacances, pleine de randonnées intéressantes et que vous avez pompé beaucoup d'énergie.

*Qui veut organiser une petite randonnée au mois d'octobre ?
Prière de téléphoner au 72 60 93 ou par e-mail galiste@pt.lu.
Regardez aussi le préavis en page 2 !*

Notre site internet
est :
www.iip.lu/gal

Dimanche le 19 septembre 2010: Grande randonnée à Kautenbach « Biergtour »

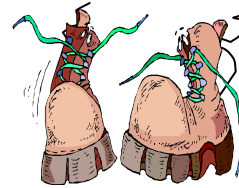
avec Georges Hemmen Tel. 359561

Rendez-vous: gare de Luxembourg à 07h00, départ du train à 07h15 pour Kautenbach, arrivée 07h52

Départ : 08h00 précises

Parcours: Fridbësch, Uewerschlënner, Molberlee, Schlënner, Malpartes, Schlënnermanesch, Giewlsmillen, Masseler, Dirbech (midi: à 12h45, ravi tiré du sac soit au café ou à l'hôtel sinon si tout est fermé en plein air) Bourscheid, Bourscheidermillen, Grengelee, Mechela, Birden, Ettelbrëck
Retour train à 17h21 ou 17h35

Distance: 30? km **Dénivelé :** 1550 m Evaluation: ****(+)



1. Randonnée	1-2
2. Escalade	2
3. Neus	3
4. Compâti	

Rédaction:
Adresse Galinfo :
Nicole Speicher, 120,
route de Luxembourg
L-6562 Echternach
Tél. 72 60 93
E-mail : ga-
liste@pt.lu

Dimanche le 26 septembre 2010: Petite randonnée à Oetrange (Drauwentour)

Avec Georges Hemmen Tel. 359561

Rendez-vous: à Oetrange à 09h55 / départ train à Luxembourg-Gare à 09h52 arrivée Oetrange à 10h05

Départ : 10h05

Parcours : Ruedebierg, Hosbësch, Branebësch, Lenningen, Ehnen (midi:ravi tiré du sac an der Wainstuff "Am Keller") Uewerwurmer, Köpchen, Ahn, Scheed, Schéiferei, Kelsbach, Kraizkapelle. Grevenmacher

Retour bus, train: bus à Grevenmacher départ 17h58 train à Wasserbillig: soit à 18h12 vers Luxembourg, soit à 18h27 vers Oetrange

Possibilité de prendre un bus à Ahn ou à Machtum vers Grevenmacher

Distance : 26 km **nivelé:** 500 m Evaluation: **

Légende pour les randonnées:

- * plus de 10 km
- ** plus de 20 km ou plus de 300 m de dénivelé
- *** plus de 30 km ou plus de 600 m de dénivelé
- **** plus de 40 km ou plus de 900 m de dénivelé
- ***** plus de 50 km ou plus de 1200 m de dénivelé



Fair Weather Friend



PREAVIS

Pour le mois d'octobre 2010

10.10.2010 (date sujette à changement) : Grande randonnée: à Ettelbrück avec Armand

20.10.2010. Marche de nuit: avec Bim

WEEK-END DE RANDONNÉES LES 29-30-31 OCTOBRE 2010.

Notre week-end traditionnel de randonnées se déroulera cette année au Luxembourg avec deux nuitées à l'hôtel; l'objectif sera le Éisleck-trail pour marcheurs.


L'inscription sera lancée dans notre Galinfo du mois d'octobre.

Le versement de la participation aux frais, dont le montant vous sera encore communiqué, sur le compte du GAL: **CCPL : IBAN LU57 1111 0060 7157 0000** équivaut inscription définitive.

Réservez ces dates dès maintenant !

Petite randonnée:?????

Petite randonnée du mois d'octobre n'est pas fixée, ni celles des mois suivants: les organisateurs volontaires sont les bienvenu(e)s.



ESCALADE.

Nous espérons que vous avez passé de belles heures d'escalade en rocher et en montagne pendant vos vacances d'été.

Les séances d'entraînement reprendront le mardi 28 septembre, selon le programme habituel au mur du Limpertsberg. L'horaire se trouve en annexe.

ATTENTION!!!!

Nous projetons une sortie dans les falaise près d'Audun-le-Tiche au début du mois d'octobre pour notre groupe d'enfants.

Prière de s'adresser à Monique Herber

Tél.22 47 42



ESCALADE AU MUR DU LIMPERSBERG REPRENDRA Á LA FIN DU MOIS DE SEPTEMBRE.

HORAIRE DU MUR D'ESCALADE : Halle du Limpertsberg. La carte de membre est obligatoire pour y accéder.

Le mur du Limpertsberg est fermé pendant les vacances scolaires.

Conditions d'accès à la salle : RESPECTEZ LES HORAIRES S.V.P. ET NE DEVANCEZ NI NE DÉPASSEZ VOS SESSIONS PAR RESPECT POUR LES GROUPES QUI NE SONT PAS OUVERTS À L'ESCALADE LIBRE

Carte de membre valide du club (demander fiche d'adhésion auprès du responsable pour les nouveaux membres ou par e-mail galiste@pt.lu OU SUR INTERNET www.iip.lu/gal
INSCRIPTION SUR LA FICHE DES PRÉSENCES : INDISPENSABLE.

- Licence en règle obligatoire pour les grimpeurs qui pratiquent la compétition.
- Respect des conditions de sécurité.
- Respect du lieu et du matériel.
- Possibilités de faire de l'escalade au hall d'Ettelbrück : téléphoner au concierge pour les heures d'ouverture au no 81 91 81 251 uniquement **avec le brevet d'escalade**

HORAIRE DU MUR D'ESCALADE POUR LES MEMBRES DU GAL

Pour 2010-2011.

JOUR	HEURE	TYPE D'ENTRAÎNEMENT	RESPONSABLES	Téléphone
MARDI	18.00-19.30	ENTRAÎNEMENT Jeunes <16 ans	Wolak Michel Wolak Christian	00352 691 518117 00352 621 37 07 92
	19.30-21.15	ESCALADE LIBRE pour les membres du GAL,	Obertin Claude	691721352/ 26 38 34 65
MERCREDI	18.00-19.15	ESCALADE LIBRE POUR ENFANTS, membre du GAL en présence des parents	Herber Monique Gérard Jean	22 47 42 45 88 79 INITIATION POUR DÉBUTANTS À LA DEMANDE AUPRÈS DE JEAN GÉRARD 45 88 79
	19.15-21.45	ESCALADE LIBRE	Wolak Michel	00352 691 518117
VENDREDI	19.30-22.00	Escalade libre, membres du GAL	Wolak Christian Wolak Michel	00352 621 37 07 92 00352 691 518117

« NOUVELLES URGENTES »

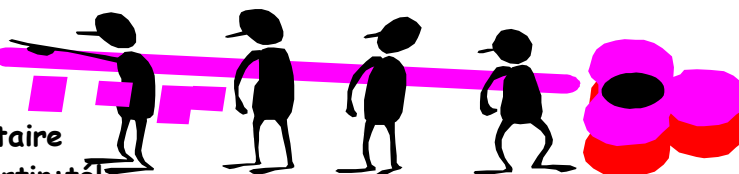
Nous recherchons pour le **MARDI** soir 1 ou de préférence 2 personnes, qui sont prêtes à s'engager comme responsables de la salle APRÈS 19h30 pendant toute une année.

Ceci implique :

- prendre la clef avant l'ouverture de la salle, sauf si elle est déjà ouverte,
- la présence dans la salle pendant l'entraînement,
- surveiller la bonne utilisation du matériel mis à notre disposition,
- la sécurité des grimpeurs,
- fermer la salle après la sortie du dernier grimpeur,
- remettre la clef à son endroit usuel
- pour l'équipe suivante,

Pour tout renseignement supplémentaire
prière de s'adresser à Claude Obertin: tél

691721352/26 38 34 65



Nous recherchons pour le **MARDI** soir 1 ou de préférence 2 personnes, qui sont prêtes à s'engager comme responsables de la salle **APRÈS 19h30** pendant toute une année.

Ceci implique :

- prendre la clef avant l'ouverture de la salle, sauf si elle est déjà ouverte,
- la présence dans la salle pendant l'entraînement,
- surveiller la bonne utilisation du matériel mis à notre disposition,
- la sécurité des grimpeurs,
- fermer la salle après la sortie du dernier grimpeur,
- remettre la clef à son endroit usuel pour l'équipe suivante,

Pour tout renseignement supplémentaire prière de s'adresser à Claude Obertin

